

PRZEWODNIK

Kalkulator zysków

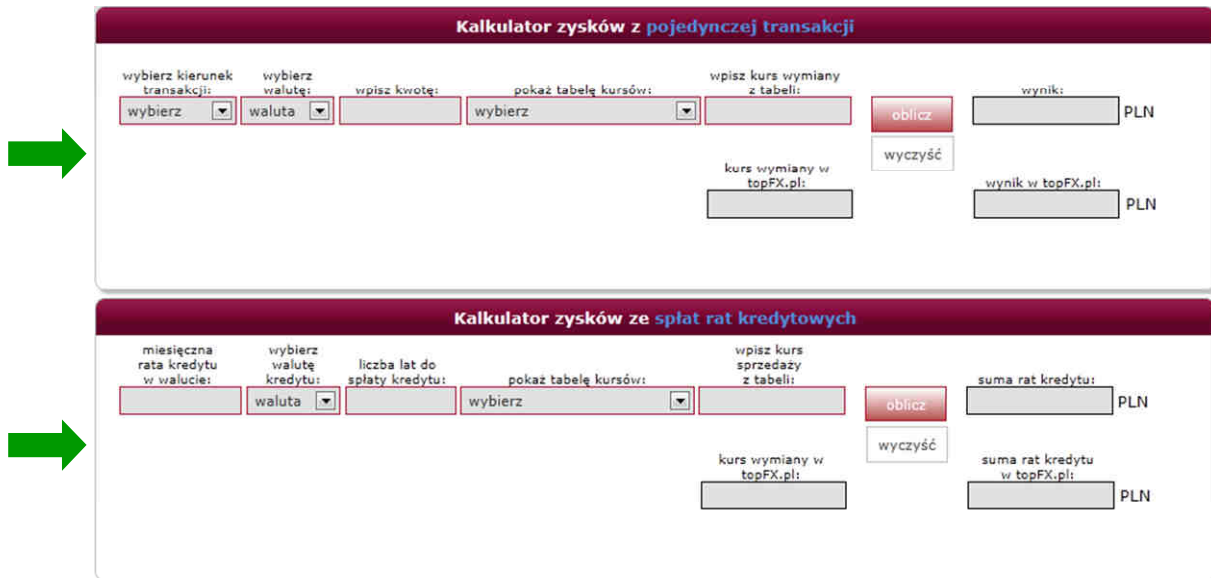
Funkcje kalkulatora pozwalają na łatwe i precyzyjne obliczenie kwoty, jaką Użytkownik może zyskać, korzystając z usług Serwisu topFX.pl.

Funkcja ta jest dostępna przez okno „Kalkulator zysków” na stronie głównej Serwisu topFX.pl.

The screenshot shows the topFX.pl website interface. At the top, there are navigation buttons for 'REJESTRACJA', 'LOGOWANIE', and 'DEMO'. Below the main navigation menu, there are several content blocks. The 'Kalkulator zysków' block is highlighted with a green border and a green arrow pointing to it from the left. This block contains a calculator icon and a list of questions: 'Chcesz wykonać pojedynczą transakcję?', 'Spłacasz kredyt w walucie?', 'Chcesz wymienić walutę na PLN?', and 'Chcesz kupić waluty?'. Below these questions is the text: 'Skorzystaj z kalkulatorów. Sprawdź ile zyskasz z topFX.pl.' Other visible blocks include 'Informacje o topFX.pl', 'Kursy walut w topFX.pl' (with a table of exchange rates), 'Korzyści dla Ciebie', 'Aktualności', and 'Opinie'.

symbol waluty	kupno	sprzedaż
EUR/PLN	4.3778	4.4058
CHF/PLN	3.5654	3.6144
USD/PLN	3.1575	3.1865
GBP/PLN	5.0327	5.0817

Po przejściu do Kalkulatora zysków, Użytkownik ma do wyboru możliwość obliczenia zysków z **pojedynczej transakcji** oraz transakcji powtarzających się, takich jak np. **splata rat kredytowych**. W przypadku tej opcji, kalkulator wylicza także zyski dla całego podanego okresu splaty, porównując ofertę Serwisu topFX.pl z tradycyjnymi źródłami zakupu walut.



Kalkulator zysków z pojedynczej transakcji

wybierz kierunek transakcji: walutę: wpisz kwotę: pokaz tabelę kursów: wpisz kurs wymiany z tabeli: PLN

kurs wymiany w topFX.pl: wynik w topFX.pl: PLN

Kalkulator zysków ze splat rat kredytowych

miesięczna rata kredytu w walucie: wybierz walutę kredytu: liczba lat do splaty kredytu: pokaz tabelę kursów: wpisz kurs sprzedaży z tabeli: PLN

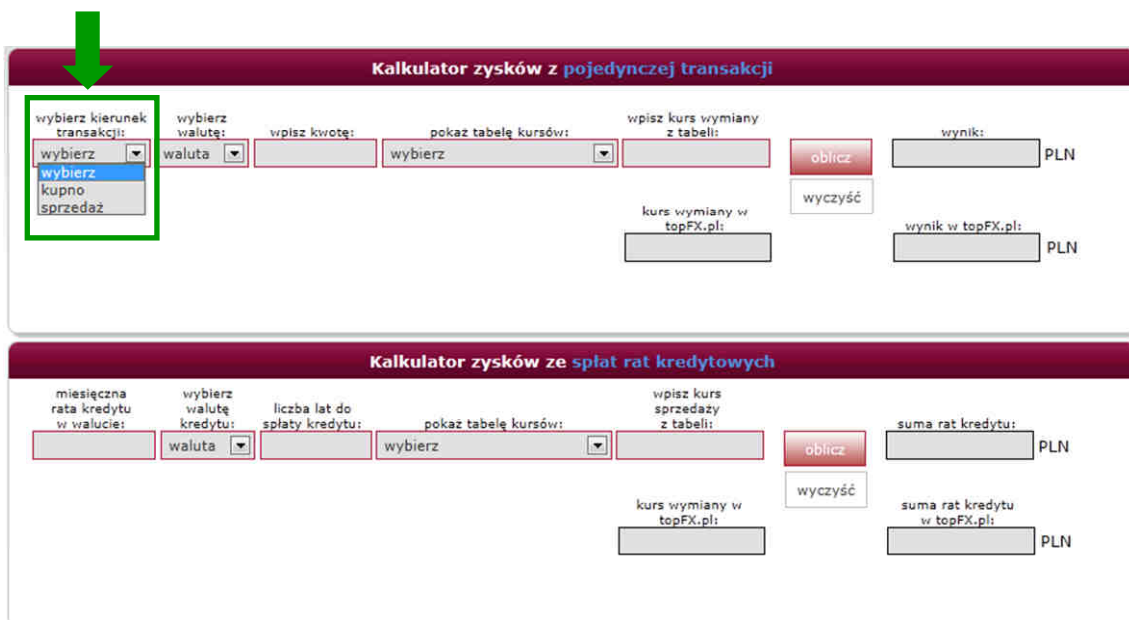
kurs wymiany w topFX.pl: suma rat kredytu: PLN

suma rat kredytu w topFX.pl: PLN

Opcja 1 – Kalkulator zysków z pojedynczej transakcji

Aby skorzystać z kalkulacji zysków dla pojedynczej transakcji należy wprowadzić następujące dane:

- wybrać kierunek transakcji: kupno lub sprzedaż



Kalkulator zysków z pojedynczej transakcji

wybierz kierunek transakcji: walutę: wpisz kwotę: pokaz tabelę kursów: wpisz kurs wymiany z tabeli: PLN

kurs wymiany w topFX.pl: wynik w topFX.pl: PLN

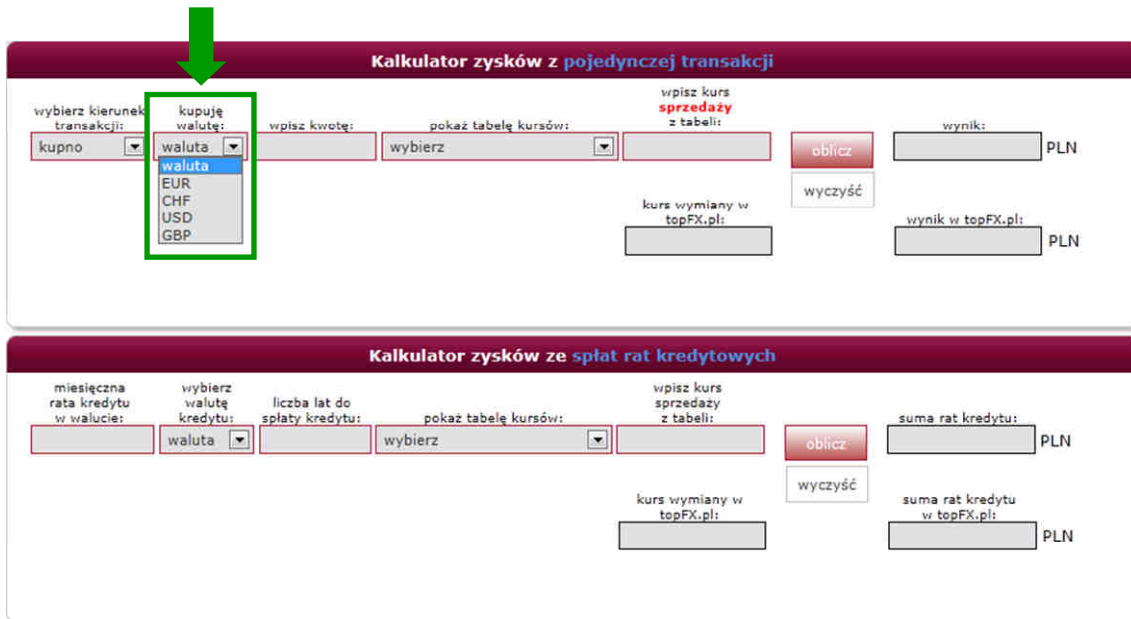
Kalkulator zysków ze splat rat kredytowych

miesięczna rata kredytu w walucie: wybierz walutę kredytu: liczba lat do splaty kredytu: pokaz tabelę kursów: wpisz kurs sprzedaży z tabeli: PLN

kurs wymiany w topFX.pl: suma rat kredytu: PLN

suma rat kredytu w topFX.pl: PLN

- następnie należy określić walutę, którą chcemy kupić lub sprzedać



Kalkulator zysków z pojedynczej transakcji

wybierz kierunek transakcji: kupno | kupuję walutę: waluta | wpisz kwotę: | pokaż tabelę kursów: | wpisz kurs sprzedaży z tabeli: | oblicz | wynik: PLN | wyczyść

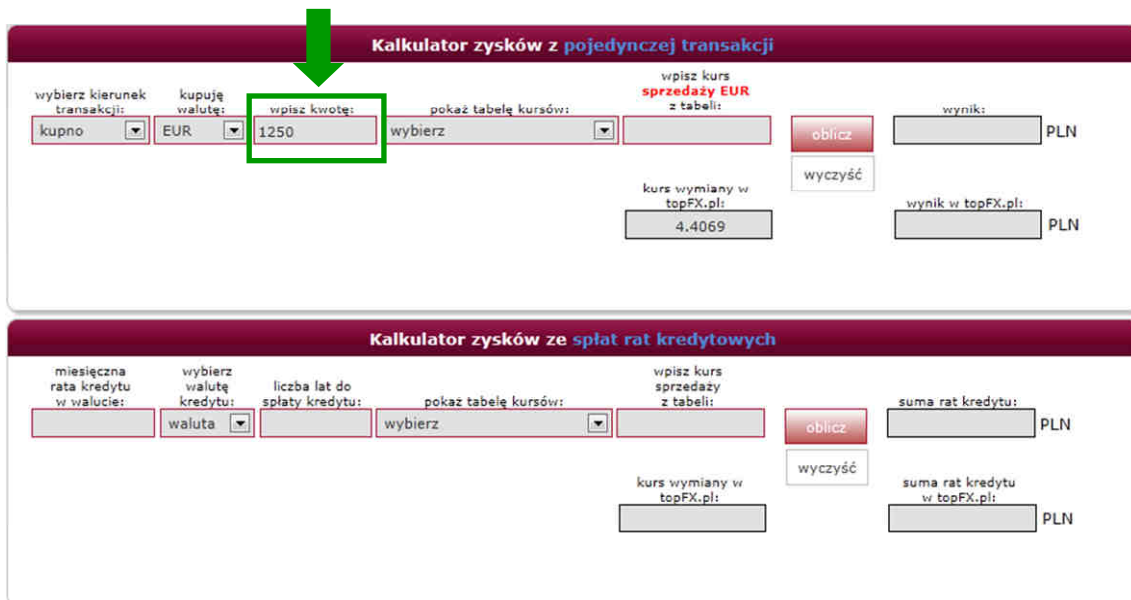
kurs wymiany w topFX.pl: | wynik w topFX.pl: PLN

Kalkulator zysków ze spłat rat kredytowych

miesięczna rata kredytu w walucie: | wybierz walutę kredytu: waluta | liczba lat do spłaty kredytu: | pokaż tabelę kursów: | wpisz kurs sprzedaży z tabeli: | oblicz | suma rat kredytu: PLN | wyczyść

kurs wymiany w topFX.pl: | suma rat kredytu w topFX.pl: PLN

- podać kwotę, którą chcemy wymienić



Kalkulator zysków z pojedynczej transakcji

wybierz kierunek transakcji: kupno | kupuję walutę: EUR | wpisz kwotę: 1250 | pokaż tabelę kursów: | wpisz kurs sprzedaży z tabeli: | oblicz | wynik: PLN | wyczyść

kurs wymiany w topFX.pl: 4.4069 | wynik w topFX.pl: PLN

Kalkulator zysków ze spłat rat kredytowych

miesięczna rata kredytu w walucie: | wybierz walutę kredytu: waluta | liczba lat do spłaty kredytu: | pokaż tabelę kursów: | wpisz kurs sprzedaży z tabeli: | oblicz | suma rat kredytu: PLN | wyczyść

kurs wymiany w topFX.pl: | suma rat kredytu w topFX.pl: PLN

- aby sprawdzić bieżący kurs w banku, w którym Użytkownik dotychczas dokonywał transakcji wymiany walut, można skorzystać z funkcji „pokaż tabelę kursów”. Po wyborze banku pojawi się tabela z aktualnymi kursami kupna i sprzedaży walut;

Pobranie tabeli jest narzędziem opcjonalnym. Użytkownik może bezpośrednio wpisać kurs walutowy do pola „wpisz kurs ...”. Funkcja pobrania tabeli kursów ma za zadanie usprawnić i pomóc w szybkim porównaniu kursów walut.

Przyciskiem „pokaż tabelę kursów” można pobrać bieżącą tabelę notowań z określonego banku.

Z pobranej tabeli należy odczytać odpowiedni kurs waluty.

Uwaga! Tabela kursów banku pojawia się w nowym oknie.

Kraj	Waluta	JM	Kupno	Sprzedaż	Średni NBP	Spread
SZWAJCARIA	797/CHF	1	3.5285	3.7387	3.5519	0.2102
EURO	978/EUR	1	4.1683	4.5149	4.3807	0.3466
W.BRYTANIA	789/GBP	1	4.9002	5.4100	5.1287	0.5158
JAPONIA*	784/JPY	100	3.9658	4.3832	4.1423	0.4174
USA	787/USD	1	3.0778	3.4018	3.2213	0.3240

- następnie, zgodnie z podpowiedzią zawartą w kalkulatorze, należy wprowadzić odczytany z tabeli danego banku kurs sprzedaży lub kupna wybranej waluty.

Kalkulator zysków z pojedynczej transakcji

wybierz kierunek transakcji: kupuję walutę: wpisz kwotę: pokaż tabelę kursów: **wpisz kurs sprzedaży EUR z tabeli:**

pokaż tabelę kursów z: kurs wymiany w topFX.pl:

Kalkulator zysków ze spłat rat kredytowych

miesięczna rata kredytu w walucie: wybierz walutę kredytu: liczba lat do spłaty kredytu: pokaż tabelę kursów: **wpisz kurs sprzedaży z tabeli:**

kurs wymiany w topFX.pl:

Dla porównania, aktualny kurs w topFX.pl pokazany jest w okienku poniżej.

Kalkulator zysków z pojedynczej transakcji

wybierz kierunek transakcji: kupuję walutę: wpisz kwotę: pokaż tabelę kursów: **wpisz kurs sprzedaży EUR z tabeli:**

pokaż tabelę kursów z: **kurs wymiany w topFX.pl:**

Kalkulator zysków ze spłat rat kredytowych

miesięczna rata kredytu w walucie: wybierz walutę kredytu: liczba lat do spłaty kredytu: pokaż tabelę kursów: **wpisz kurs sprzedaży z tabeli:**

kurs wymiany w topFX.pl:

- za pomocą przycisku „oblicz” uzyskujemy wynik kalkulacji. Wynik prezentowany jest dla kursu wpisanego z tabeli banku oraz dla kursu aktualnie dostępnego w topFX.pl.

Kalkulator zysków z pojedynczej transakcji

wybierz kierunek transakcji:	kupuję walutę:	wpisz kwotę:	pokaż tabelę kursów:	wpisz kurs sprzedaży EUR z tabeli:	
<input type="text" value="kupno"/>	<input type="text" value="EUR"/>	<input type="text" value="1250"/>	<input type="text" value="Getin Noble Bank"/>	<input type="text" value="4.5149"/>	<input type="text" value="wynik: 5 643,63 PLN"/>
<input type="button" value="pokaż tabelę kursów z: Getin Noble Bank"/>				<input type="button" value="oblicz"/>	<input type="text" value="wynik w topFX.pl: 5 494,13 PLN"/>
				<input type="button" value="wyczyść"/>	
				<input type="text" value="kurs wymiany w topFX.pl: 4.3953"/>	

Kupno **1250 EUR** w Serwisie topFX.pl wobec wpisanego przez Ciebie kursu, da Ci zysk: **149,50 PLN**
 Jeśli podobną transakcję wykonujesz co miesiąc, wówczas korzystając z topFX.pl, Twoje roczne zyski wyniosą: **1 794,00 PLN**

Kalkulator zysków ze spłat rat kredytowych

miesięczna rata kredytu w walucie:	wybierz walutę kredytu:	liczba lat do spłaty kredytu:	pokaż tabelę kursów:	wpisz kurs sprzedaży z tabeli:	
<input type="text"/>	<input type="text" value="waluta"/>	<input type="text"/>	<input type="text" value="wybierz"/>	<input type="text"/>	<input type="text" value="suma rat kredytu: PLN"/>
<input type="button" value="pokaż tabelę kursów z: Getin Noble Bank"/>				<input type="button" value="oblicz"/>	<input type="text" value="suma rat kredytu w topFX.pl: PLN"/>
				<input type="button" value="wyczyść"/>	
				<input type="text" value="kurs wymiany w topFX.pl:"/>	

W dolnej części formatki znajduje się podsumowanie obliczenia. Podane informacje obejmują koszt zakupu bądź sprzedaży waluty w wybranym banku, porównanie do analogicznej transakcji dokonanej w Serwisie topFX.pl oraz wyliczenie zysku dla pojedynczej transakcji przy aktualnym kursie waluty.

Kalkulator zysków z pojedynczej transakcji

wybierz kierunek transakcji:	kupuję walutę:	wpisz kwotę:	pokaż tabelę kursów:	wpisz kurs sprzedaży EUR z tabeli:	
<input type="text" value="kupno"/>	<input type="text" value="EUR"/>	<input type="text" value="1250"/>	<input type="text" value="Getin Noble Bank"/>	<input type="text" value="4.5149"/>	<input type="text" value="wynik: 5 643,63 PLN"/>
<input type="button" value="pokaż tabelę kursów z: Getin Noble Bank"/>				<input type="button" value="oblicz"/>	<input type="text" value="wynik w topFX.pl: 5 494,13 PLN"/>
				<input type="button" value="wyczyść"/>	
				<input type="text" value="kurs wymiany w topFX.pl: 4.3953"/>	

Kupno **1250 EUR** w Serwisie topFX.pl wobec wpisanego przez Ciebie kursu, da Ci zysk: **149,50 PLN**
 Jeśli podobną transakcję wykonujesz co miesiąc, wówczas korzystając z topFX.pl, Twoje roczne zyski wyniosą: **1 794,00 PLN**

Kalkulator zysków ze spłat rat kredytowych

miesięczna rata kredytu w walucie:	wybierz walutę kredytu:	liczba lat do spłaty kredytu:	pokaż tabelę kursów:	wpisz kurs sprzedaży z tabeli:	
<input type="text"/>	<input type="text" value="waluta"/>	<input type="text"/>	<input type="text" value="wybierz"/>	<input type="text"/>	<input type="text" value="suma rat kredytu: PLN"/>
<input type="button" value="pokaż tabelę kursów z: Getin Noble Bank"/>				<input type="button" value="oblicz"/>	<input type="text" value="suma rat kredytu w topFX.pl: PLN"/>
				<input type="button" value="wyczyść"/>	
				<input type="text" value="kurs wymiany w topFX.pl:"/>	

Opcja 2 – Kalkulator zysków ze spłat rat kredytowych

Aby skorzystać z kalkulacji zysków ze spłaty walutowych rat kredytowych należy wprowadzić następujące dane:

- kwotę, jaką chcemy wymienić oraz jednostkę waluty;

Kalkulator zysków z pojedynczej transakcji

wyberz kierunek transakcji: wyberz walutę: wpisz kwotę: pokaz tabelę kursów: wpisz kurs wymiany z tabeli: PLN

kurs wymiany w topFX.pl:

wynik w topFX.pl: PLN

Kalkulator zysków ze spłat rat kredytowych

miesięczna rata kredytu w walucie: wyberz walutę kredytu: liczba lat do spłaty kredytu: pokaz tabelę kursów: wpisz kurs sprzedaży CHF z tabeli: PLN

kurs wymiany w topFX.pl:

suma rat kredytu w topFX.pl: PLN

- następnie należy określić liczbę lat pozostałych do całkowitej spłaty kredytu.

Kalkulator zysków z pojedynczej transakcji

wyberz kierunek transakcji: wyberz walutę: wpisz kwotę: pokaz tabelę kursów: wpisz kurs wymiany z tabeli: PLN

kurs wymiany w topFX.pl:

wynik w topFX.pl: PLN

Kalkulator zysków ze spłat rat kredytowych

miesięczna rata kredytu w walucie: wyberz walutę kredytu: liczba lat do spłaty kredytu: pokaz tabelę kursów: wpisz kurs sprzedaży CHF z tabeli: PLN

kurs wymiany w topFX.pl:

suma rat kredytu w topFX.pl: PLN

- aby sprawdzić, jaki jest bieżący kurs w banku, w którym Użytkownik dotychczas dokonywał transakcji wymiany walut, można skorzystać z funkcji „pokaż tabelę kursów”. Po wyborze banku należy pobrać i odczytać odpowiedni kurs z tabeli wybranego banku;










The screenshot shows the 'Kalkulator zysków z pojedynczej transakcji' section. A dropdown menu is open, listing various banks. The menu items include: wybierz, PKO BP, Bank Millennium, BRE Bank, Multibank, mBank, Bank BPH, Alior Bank, Allianz Bank, Bank BGZ, Bank BPS, Bank DnB Nord, Bank ING, Bank Pocztowy, BNP Paribas, BOS Bank (highlighted), BZ WBK, Citi Handlowy, Deutsche Bank, Euro Bank, Getin Noble Bank, Invest Bank, Kredyt Bank, Lukas Bank, Metrobank, CNBP, Nordea Bank, Pekao, Pekao Bank Hipoteczny, Polbank, and wybierz. A green arrow points to the 'wybierz' button at the bottom of the list.

Pobranie tabeli jest narzędziem opcjonalnym. Użytkownik może bezpośrednio wpisać kurs walutowy do pola „wpisz kurs ...” Funkcja pobrania tabeli kursów ma za zadanie usprawnić i pomóc w szybkim porównaniu kursów walut.

Przyciskiem „pokaż tabelę kursów” można pobrać bieżącą tabelę notowań z wybranego banku.

The screenshot shows the 'Kalkulator zysków ze spłat rat kredytowych' section. The 'pokaż tabelę kursów' dropdown menu is open, showing 'BOŚ Bank' selected. A green arrow points to the 'pokaż tabelę kursów z: BOŚ Bank' button.

Z pobranej tabeli należy odczytać odpowiedni kurs waluty.
Uwaga! Tabela kursów banku pojawia się w nowym oknie.

Kraj	Waluta	Waluta	Ilość	Dewizy			Pieniądze		Średni NBP	
				kupno	sprzedaż	spread	kupno	sprzedaż		
Australia	DOLAR	AUD	1	3.1998	3.3432	0.1434	0	0	3.2431	
Czechy	KORONA	CZK	1	0.1577	0.1998	0.0421	0	0	0.1753	
Dania	KORONA	DKK	1	0.5701	0.6137	0.0436	0	0	0.586	
Japonia	JEN	JPY	100	4.0561	4.2688	0.2127	0	0	4.1405	
Kanada	DOLAR	CAD	1	3.09	3.2209	0.1309	0	0	3.115	
Norwegia	KORONA	NOK	1	0.5542	0.59	0.0358	0	0	0.5649	
USA	DOLAR	USD	1	3.1102	3.276	0.1658	3.0852	3.301	3.1779	
Szwajcaria	FRANK	CHF	1	3.5389	3.7554	0.2165	3.5119	3.7824	3.5197	
Szwecja	KORONA	SEK	1	0.4646	0.5016	0.037	0.4586	0.5166	0.479	
W.Brytania	FUNT	GBP	1	4.9379	5.15	0.2121	4.9139	5.175	4.9958	
EUGIW	EURO	EUR	1	4.2202	4.4894	0.2692	4.1952	4.5144	4.3628	

- następnie, zgodnie z podpowiedzią zawartą w kalkulatorze, należy wprowadzić odczytany z tabeli danego banku, kurs sprzedaży waluty.

Kalkulator zysków z pojedynczej transakcji

wyberz kierunek transakcji: wyberz walutę: wpisz kwotę: pokaż tabelę kursów: wpisz kurs wymiany z tabeli: wynik: PLN

kurs wymiany w topFX.pl:

wynik w topFX.pl: PLN

Kalkulator zysków ze spłat rat kredytowych

miesięczna rata kredytu w walucie: wyberz walutę kredytu: liczba lat do spłaty kredytu: pokaż tabelę kursów: wpisz kurs sprzedaży CHF z tabeli: suma rat kredytu: PLN

pokaż tabelę kursów z: BOŚ Bank

kurs wymiany w topFX.pl:

suma rat kredytu w topFX.pl: PLN

Dla porównania, aktualny kurs w topFX.pl pokazany jest w okienku poniżej.

Kalkulator zysków z pojedynczej transakcji

wybierz kierunek transakcji: wybierz walutę: wpisz kwotę: pokaż tabelę kursów: wpisz kurs wymiany z tabeli:

 wynik: PLN


kurs wymiany w topFX.pl: wynik w topFX.pl: PLN

Kalkulator zysków ze spłat rat kredytowych

miesięczna rata kredytu w walucie: wybierz walutę kredytu: liczba lat do spłaty kredytu: pokaż tabelę kursów: wpisz kurs sprzedaży CHF z tabeli:

 suma rat kredytu: PLN

pokaż tabelę kursów z: kurs wymiany w topFX.pl: suma rat kredytu w topFX.pl: PLN



- za pomocą przycisku „oblicz” uzyskujemy wynik kalkulacji, czyli sumę rat kredytu pozostałej do jego spłaty. Wynik prezentowany jest dla kursu wpisanego z tabeli oraz dla kursu aktualnie dostępnego w topFX.pl.

Kalkulator zysków z pojedynczej transakcji

wybierz kierunek transakcji: wybierz walutę: wpisz kwotę: pokaż tabelę kursów: wpisz kurs wymiany z tabeli:

 wynik: PLN

kurs wymiany w topFX.pl: wynik w topFX.pl: PLN


Kalkulator zysków ze spłat rat kredytowych

miesięczna rata kredytu w walucie: wybierz walutę kredytu: liczba lat do spłaty kredytu: pokaż tabelę kursów: wpisz kurs sprzedaży CHF z tabeli:

 suma rat kredytu: PLN

pokaż tabelę kursów z: kurs wymiany w topFX.pl: suma rat kredytu w topFX.pl: PLN

Splacając kredyt w walucie kupionej w topFX.pl, przy obecnym oprocentowaniu kredytu i kursie waluty, miesięcznie zyskasz: **102,06 PLN**
 Na przestrzeni 27 lat pozostałych do spłaty kredytu, kupując waluty w topFX.pl możesz zyskać: **33 067,44 PLN**



W dolnej części formatki znajduje się podsumowanie obliczenia. Podane informacje obejmują koszt zakupu waluty przez Użytkownika w wybranym banku, porównanie do analogicznej transakcji dokonanej w Serwisie topFX.pl oraz wyciszenie zysków dla wszystkich, pozostałych do spłaty rat kredytu.

Kalkulator zysków z pojedynczej transakcji

wybierz kierunek transakcji:	wybierz walutę:	wpisz kwotę:	pokaż tabelę kursów:	wpisz kurs wymiany z tabeli:		wynik:
<input type="text" value="wybierz"/>	<input type="text" value="waluta"/>	<input type="text"/>	<input type="text" value="wybierz"/>	<input type="text"/>	<input type="button" value="oblicz"/>	<input type="text" value=""/>
						PLN
						<input type="button" value="wyczyść"/>
				kurs wymiany w topFX.pl:		
				<input type="text" value=""/>	wynik w topFX.pl:	
						<input type="text" value=""/>
						PLN

Kalkulator zysków ze spłat rat kredytowych

miesięczna rata kredytu w walucie:	wybierz walutę kredytu:	liczba lat do spłaty kredytu:	pokaż tabelę kursów:	wpisz kurs sprzedaży CHF z tabeli:		suma rat kredytu:
<input type="text" value="700"/>	<input type="text" value="CHF"/>	<input type="text" value="27"/>	<input type="text" value="BOŚ Bank"/>	<input type="text" value="3.7554"/>	<input type="button" value="oblicz"/>	<input type="text" value="851 724,72"/>
						PLN
				kurs wymiany w topFX.pl:		
				<input type="text" value="3.6096"/>	suma rat kredytu w topFX.pl:	
						<input type="text" value="818 657,28"/>
						PLN

Spłacając kredyt w walucie kupionej w topFX.pl, przy obecnym oprocentowaniu kredytu i kursie waluty, miesięcznie zyskasz: **102,06 PLN**
 Na przestrzeni 27 lat pozostałych do spłaty kredytu, kupując waluty w topFX.pl możesz zyskać: **33 067,44 PLN**