

PRZELEWODNIK

Sprawdzenie stanu środków na Koncie Użytkownika

Po wpłacie środków Użytkownik może sprawdzić czy przelane przez niego pieniądze na konto Serwisu topFX.pl zostały już zaksięgowane na Koncie Użytkownika. W tym celu należy skorzystać z zakładki „stan kont” w menu bocznym w Panelu Transakcyjnym. Jest tu przedstawiony aktualny stan wszystkich środków pieniężnych, którymi dysponuje Użytkownik w Serwisie topFX.pl.



The screenshot displays the user interface of the topFX.pl service. At the top, there is a navigation bar with buttons for 'start', 'wiadomości', 'kontakt', 'pomoc', 'historia zdarzeń', and 'wyloguj'. Below this is a sidebar menu with several options: 'stan kont', 'wplata srodkow', 'wymiana walut', 'wypata srodkow', 'dowody ksiegowe', 'historia transakcji', 'rachunki bankowe', 'moje dane', 'zmiana hasla', and 'notowania'. A green arrow points to the 'stan kont' option, which is highlighted with a green box. The main content area is titled 'START' and contains a welcome message: 'Witamy w Panelu Transakcyjnym Serwisu topFX.pl'. It provides instructions on how to manage the user's account, including adding and changing bank accounts, and checking the account balance. A green link at the bottom right of the main content area reads 'Wniosek o spłate kredytu w walucie kredytu' with a sub-link 'wniosek.doc'.

Czas potrzebny do zaksięgowania środków na Koncie Użytkownika jest uzależniony od banku, z którego został wykonany przelew oraz od waluty operacji. Czas ten wynosi od kilku minut (dla transakcji TopTransfer) do 3 dni (wpłata walut dla transakcji OneDay+). W Panelu Transakcyjnym widać informacje o saldach Konta Użytkownika w poszczególnych walutach.

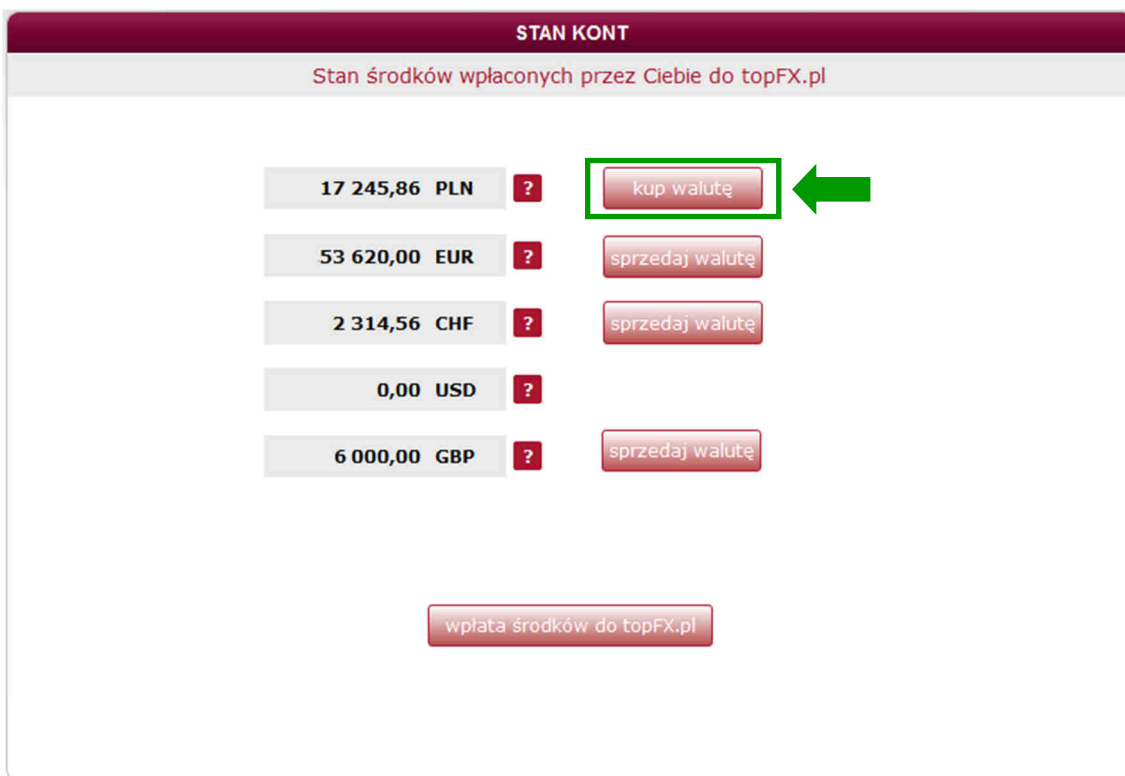
Jeśli na Koncie Użytkownika są dostępne środki pieniężne, można dokonać transakcji wymiany walut. W tym celu należy kliknąć przycisk „kup walutę”, jeśli dysponujemy złotówkami.

STAN KONT

Stan środków wpłaconych przez Ciebie do topFX.pl

17 245,86 PLN	?	kup walutę
53 620,00 EUR	?	sprzedaj walutę
2 314,56 CHF	?	sprzedaj walutę
0,00 USD	?	
6 000,00 GBP	?	sprzedaj walutę

wpłata środków do topFX.pl



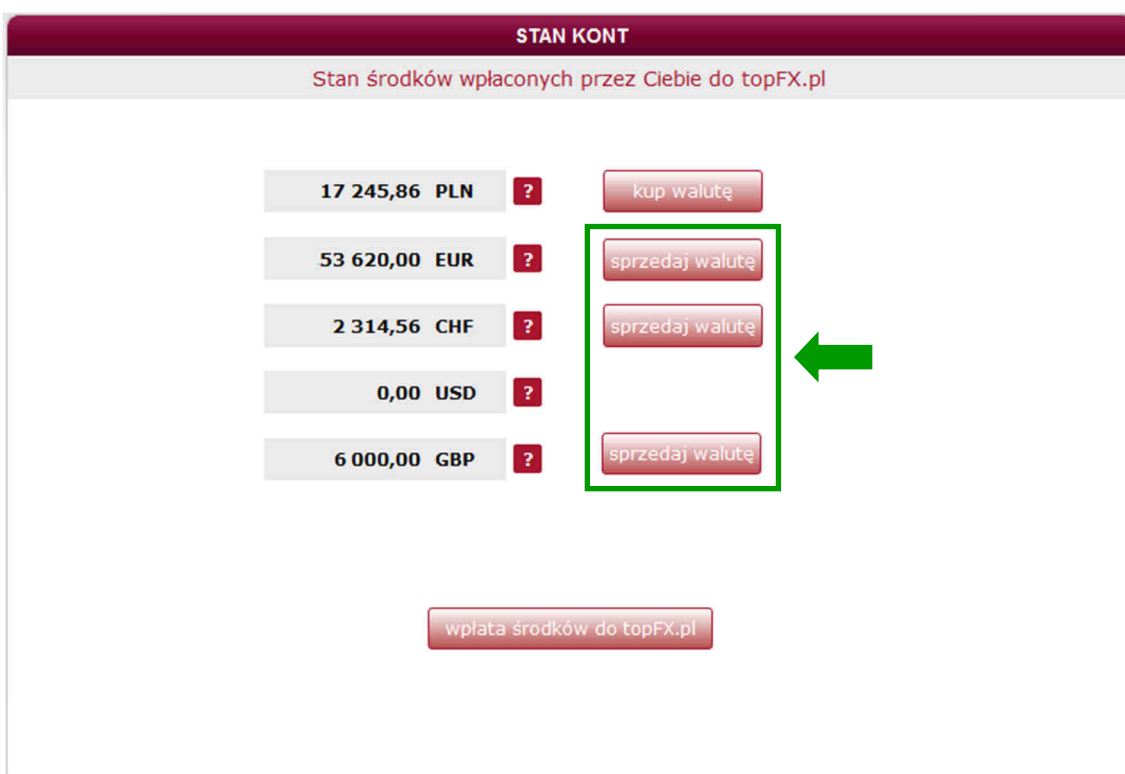
lub „sprzedaj walutę”, jeśli chcemy zamienić dewizy (np. Euro) na PLN.

STAN KONT

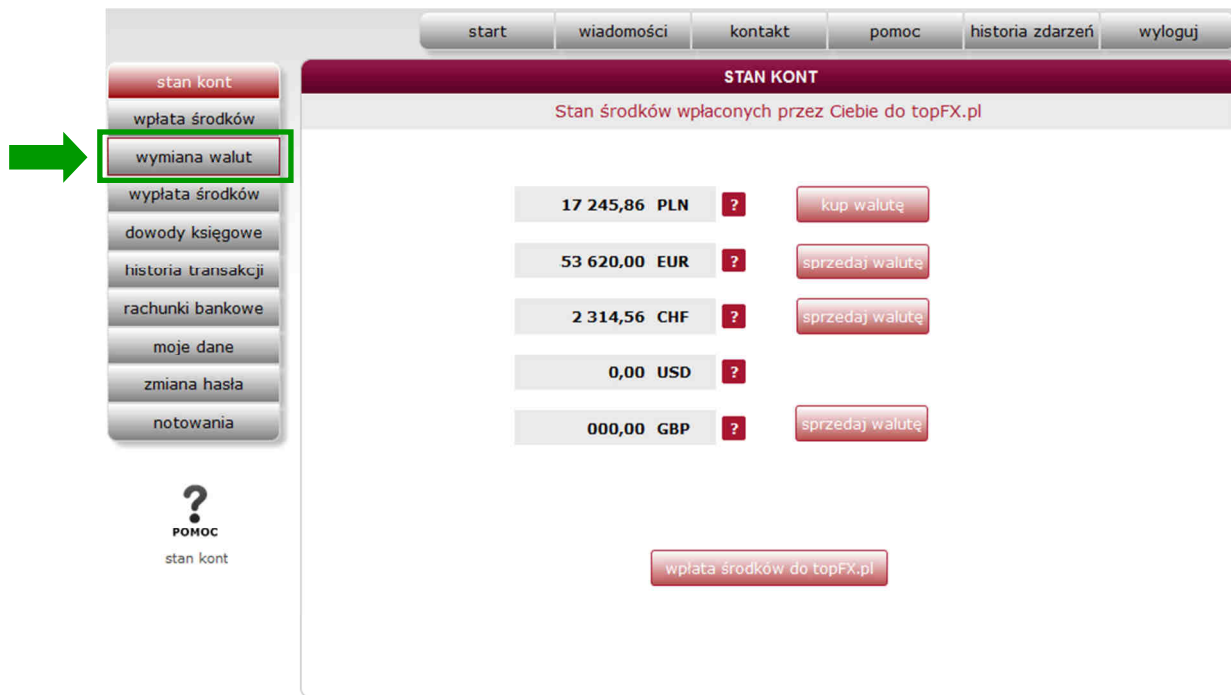
Stan środków wpłaconych przez Ciebie do topFX.pl

17 245,86 PLN	?	kup walutę
53 620,00 EUR	?	sprzedaj walutę
2 314,56 CHF	?	sprzedaj walutę
0,00 USD	?	
6 000,00 GBP	?	sprzedaj walutę

wpłata środków do topFX.pl



Aby przeprowadzić wymianę walut można skorzystać z przycisku „wymiana walut” w menu bocznym w Panelu Transakcyjnym.



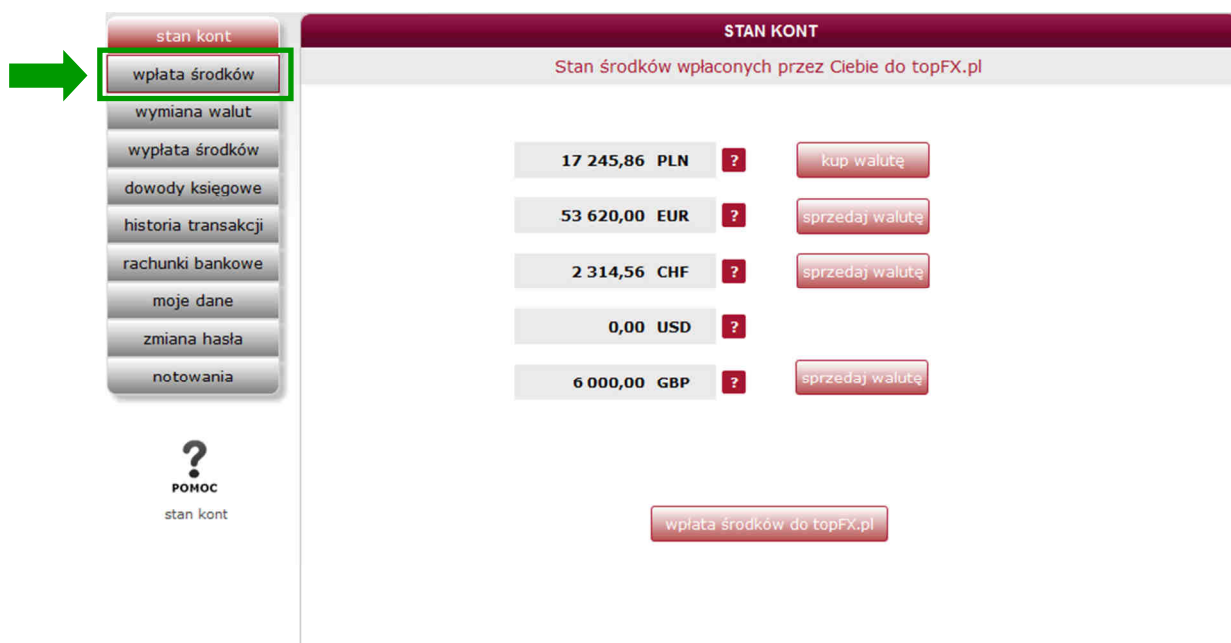
The screenshot shows the 'STAN KONT' page. The sidebar on the left contains the following menu items: stan kont, wpłata środków, wymiana walut (highlighted with a green box and arrow), wypłata środków, dowody księgowe, historia transakcji, rachunki bankowe, moje dane, zmiana hasła, and notowania. Below the menu is a 'POMOC' button with a question mark icon. The main content area is titled 'STAN KONT' and 'Stan środków wpłaconych przez Ciebie do topFX.pl'. It displays a table of account balances and transaction buttons:

Stan środków	Wyszukiwanie	Akcja
17 245,86 PLN	?	kup walutę
53 620,00 EUR	?	sprzedaj walutę
2 314,56 CHF	?	sprzedaj walutę
0,00 USD	?	
000,00 GBP	?	sprzedaj walutę

At the bottom of the main area is a button labeled 'wpłata środków do topFX.pl'.

UWAGA: Minimalna kwota, za jaką można zakupić waluty wynosi 20 PLN, a transakcja sprzedaży nie może być niższa niż 5 jednostek waluty.

W przypadku, gdy Użytkownik chce uzupełnić swoje Konto Użytkownika środkami finansowymi, powinien ponownie skorzystać z zakładki „wpłata środków” lub przycisku „wpłata środków do topFX.pl”.



This screenshot is identical to the previous one, but the 'wymiana walut' button in the sidebar is no longer highlighted. Instead, the 'wpłata środków' button is highlighted with a green box and arrow. The main content area remains the same, showing the account balances and transaction buttons.